

Autovista France

Evolution VR Forecast VP

Janvier 2024



© Autovista Group 2019. Reproduction and commercial distribution is strictly prohibited

Autovista
Group....

Pour bien appréhender la lecture des chiffres...

Forecast Trade Variations - France

Mois en cours

Mois de comparaison

		Date de comparaison				
		01/04/2021				
AUDI	A6 (06/2018)	Diesel MHEV 30K Km/An	41,2	0,7	413	0
	A7 SPORTBACK (12/2017)	Diesel MHEV 30K Km/An	36,7	-2,9	-2 190	0
BMW	X1 F48 LCI (05/2019)	Diesel 30K Km/An	45,7	-1,0	-425	0
	X2 F39 (10/2017)	Diesel 30K Km/An	45,5	0,8	341	0
DS	DS3 CROSSBACK (10/2018)	Diesel 30K Km/An	54,1	0,6	221	0
FORD	S-MAX (09/2019)	Diesel 30K Km/An	40,3	-1,4	-599	0
JEEP	WRANGLER (09/2018)	Diesel 30K Km/An	61,5	2,1	1 212	0
MERCEDES	CLASSE A (03/2018)	Diesel 30K Km/An	45,3	1,1	449	0
VOLKSWAGEN	SHARAN (05/2015)	Diesel 30K Km/An	38,8	2,2	1 102	0
	T-ROC BUSINESS (09/2017)	Diesel 30K Km/An	47,1	2,2	782	0

01/04/2021

36

Age

Tout

Genre

Tout

Segment

Tout

Marque

Diesel

Energie

Tout

Carrosserie

- 500

Type Var PN €

Valeurs multiples

Energie / Mileage

Valeurs multiples

Date

Couple énergie / âge

VR Forecast moyenne du modèle

Var VR Pts

Variation moyenne de la VR en point de pourcentage

Var VR €

Variation moyenne de la VR en €

Var PN €

Variation moyenne du prix catalogue en €



Pts Négatif Max

Pts Négatif Min

Pts Positif Min

Pts Positif Max

DIESEL



Diesel – VU – 12 mois

Forecast Trade Variations - France

				January 2024			Date de Comparaison	
							12/1/2023	
MARQUE	MODÈLE (Date)	Type	Moyenne	Jan 2024			12/1/2023	Période
				Var VR Pts	Var VR €	Var PN €		
FORD	TRANSIT FOURGON (05/2019)	Diesel 30K Km/An	57.4	-0.6	-330	0	12	Période
		Diesel MHEV 30K Km/An	54.8	-0.5	-305	0		
	TRANSIT FOURGON CABINE APPROFONDIE (05/2019)	Diesel MHEV 30K Km/An	60.3	-0.5	-290	0		
MAN	TGE FOURGON (05/2017)	Diesel 30K Km/An	72.5	1.0	459	0	VP	Genre
NISSAN	PRIMASTAR CABINE APPROFONDIE (11/2021)	Diesel 30K Km/An	62.8	-2.4	-1,080	106		
	PRIMASTAR FOURGON (11/2021)	Diesel 30K Km/An	64.2	-1.8	-348	692		
RENAULT	TRAFIC CABINE APPROFONDIE (01/2022)	Diesel 30K Km/An	61.8	-0.7	-309	0	All	Segment
	TRAFIC FOURGON (09/2021)	Diesel 30K Km/An	61.6	-0.9	-359	0		
TOYOTA	PROACE FOURGON MC22 (05/2022)	Diesel 30K Km/An	66.7	-5.4	-2,433	0	All	Marque
	PROACE FOURGON RC21 (05/2021)	Diesel 30K Km/An	67.0	-5.9	-2,451	0		
	PROACE FOURGON RC23 (11/2022)	Diesel 30K Km/An	67.0	-4.8	-2,249	0		
VOLKSWAGEN	CADDY CARGO (11/2020)	Diesel 30K Km/An	66.8	-0.8	-259	0	Diesel	Energie
	CADDY CARGO MAXI (01/2021)	Diesel 30K Km/An	64.4	-0.7	-254	0		
	CRAFTER VAN (02/2017)	Diesel 30K Km/An	63.5	-1.9	584	2,723		
				<div style="display: flex; justify-content: space-between;"> Var VR Pts Var VR € Var PN € </div>			All	Carrosserie
							All	Type Var PN €
							All	Energie / Mileage
							Multiple values	
							Multiple values	
							Date	

Pts Négatif Max

Pts Négatif Min

Pts Positif Min

Pts Positif Max

Multiple values

Date

Diesel – VU – 36 mois

Forecast Trade Variations - France


				January 2024			Date de Comparaison	
							12/1/2023	
FORD	TRANSIT FOURGON (05/2019)	Diesel 30K Km/An	37.2	-0.6	-366	0	36	Période
		Diesel MHEV 30K Km/An	35.5	-0.6	-346	0		
MAN	TGE FOURGON (05/2017)	Diesel 30K Km/An	53.7	0.7	323	0	VP	Genre
NISSAN	PRIMASTAR CABINE APPROFONDIE (11/2021)	Diesel 30K Km/An	43.0	-1.8	-796	106		
	PRIMASTAR FOURGON (11/2021)	Diesel 30K Km/An	46.0	-1.6	-399	692	All	Segment
RENAULT	TRAFIC CABINE APPROFONDIE (01/2022)	Diesel 30K Km/An	40.9	-1.0	-456	0		
	TRAFIC FOURGON (09/2021)	Diesel 30K Km/An	40.0	-1.3	-539	0		
SSANGYONG	MUSSO (06/2018)	Diesel 30K Km/An	49.8	0.5	181	0	All	Marque
TOYOTA	PROACE FOURGON MC22 (05/2022)	Diesel 30K Km/An	50.7	-3.6	-1,625	0		
	PROACE FOURGON RC21 (05/2021)	Diesel 30K Km/An	49.7	-4.5	-1,857	0		
	PROACE FOURGON RC23 (11/2022)	Diesel 30K Km/An	49.6	-5.2	-2,451	0		

Var VR Pts Var PN € Var PN €

Diesel	Energie
All	Carrosserie
-1 000	Type Var PN €
Multiple values	Energie / Mileage
Multiple values	Date

-45 Pts Négatif Max -0.5 Pts Négatif Min 0.5 Pts Positif Min 45 Pts Positif Max Multiple values

ESSENCE




Essence – VU – 12 mois

Forecast Trade Variations - France

				January 2024			Date de Comparaison					
FORD	FIESTA AFFAIRES (09/2021)	Essence 20K Km/An	62.4		0.5	104	12/1/2023					
	TRANSIT CONNECT CABINE APPROFONDIE (05/2018)	Essence 20K Km/An	65.1	-3.9		-1,318	12					
MERCEDES	CITAN FOURGON (09/2021)	Essence 20K Km/An	71.4	-2.6		-818	VP					
				-4	-2	0						
				Var VR Pts		Var VR €						
					-1,500	-1,000	-500	0	500		0	Var PN €

Date de Comparaison
12/1/2023
Période
12
Genre
VP
Segment
All
Marque
All
Energie
Essence
Carrosserie
All
Type Var PN €
All
Energie / Mileage
Multiple values
Date
Multiple values



© Autovista Group 2019. Reproduction and commercial distribution is strictly prohibited

Essence – VU – 36 mois

Forecast Trade Variations - France

				January 2024			Date de Comparaison
							12/1/2023
FORD	TRANSIT CONNECT CABINE APPROFONDIE (05/2018)	Essence 20K Km/An	47.7	-3.1	-1,061	0	36
	TRANSIT CONNECT FGN (05/2018)	Essence 20K Km/An	49.8	0.7	237	0	
MERCEDES	CITAN FOURGON (09/2021)	Essence 20K Km/An	54.2	-2.4	-759	0	VP
TOYOTA	PROACE CITY FOURGON RC21 (09/2020)	Essence 20K Km/An	51.5	0.6	139	0	
				-3	-1,500	0	
				Var VR Pts	Var VR €	Var PN €	

36	Période
VP	Genre
All	Segment
All	Marque
Essence	Energie
All	Carrosserie
All	Type Var PN €
Multiple values	Energie / Mileage
Multiple values	Date

Pts Négatif Max

Pts Négatif Min

Pts Positif Min

Pts Positif Max

Multiple values

HYBRIDE



Hybride – VU – 12 mois

Forecast Trade Variations - France

				January 2024			Date de Comparaison
TOYOTA	YARIS HYBRIDE AFFAIRES MY21 (03/2021)	Essence FHEV 20K Km/An	70.3	-0.7	-177.0	0	12/1/2023
				-0.8 -0.6 -0.4 -0.2 0.0	-177	0	12
				Var VR Pts	Var VR €	Var PN €	Période
							VP
							Genre
							Segment
							Marque
							Energie
							Carrosserie
							Type Var PN €
							Energie / Mileage
							Multiple values
							Date
							Multiple values

Pts Négatif Max

Pts Négatif Min

Pts Positif Min

Pts Positif Max

ÉLECTRIQUE




HYDROGEN



Electrique – VU – 12 mois

Forecast Trade Variations - France



12	Période
VP	Genre
All	Segment
All	Marque
Electrique	Energie
All	Carrosserie
All	Type Var PN €
Electrique 10K Km/An	Energie / Mileage

Multiple values Date

Pts Négatif Max

-0.5

Pts Négatif Min

0.5

Pts Positif Min

45

Pts Positif Max

Electrique – VU – 36 mois

Forecast Trade Variations - France


				January 2024			Date de Comparaison	
TOYOTA	PROACE ELECTRIC FOURGON RC23 (11/2022)	Electrique 10K Km/An	54.6	-1.6	-831	0	12/1/2023	
				-1.5	-1.0	-0.5	0.0	
				Var VR Pts				
				Var VR €				
				Var PN €				
				36			Période	
							VP	Genre
							All	Segment
							All	Marque
							Electrique	Energie
							All	Carrosserie
							-1 000	Type Var PN €
							Electrique 10K Km/An	Energie / Mileage
							Multiple values	Date

Pts Négatif Max

Pts Négatif Min

Pts Positif Min

Pts Positif Max



© Autovista Group 2019. Reproduction and commercial distribution is strictly prohibited

Merci

**Autovista
Group**....